УПРАВЛЕНИЕ ФЕДЕРАЛЬНОЙ СЛУЖБЫ
ГОСУДАРСТВЕННОЙ СТАТИСТИКИ
ПО СВЕРДЛОВСКОЙ ОБЛАСТИ
И КУРГАНСКОЙ ОБЛАСТИ

О финансовом состоянии организаций Курганской области

январь-октябрь 2022 года

УПРАВЛЕНИЕ ФЕДЕРАЛЬНОЙ СЛУЖБЫ ГОСУДАРСТВЕННОЙ СТАТИСТИКИ ПО СВЕРДЛОВСКОЙ ОБЛАСТИ И КУРГАНСКОЙ ОБЛАСТИ

О финансовом состоянии организаций

Курганской области

январь-октябрь 2022 года

01 САЛЬДИРОВАННЫЙ ФИНАНСОВЫЙ РЕЗУЛЬТАТ ОРГАНИЗАЦИЙ

02 ПРИБЫЛЬ ОРГАНИЗАЦИЙ

03 УБЫТОК ОРГАНИЗАЦИЙ

04 ФИНАНСОВЫЕ РЕЗУЛЬТАТЫ ДЕЯТЕЛЬНОСТИ ОРГАНИЗАЦИЙ

05 ДОЛЯ ОРГАНИЗАЦИЙ, ПОЛУЧИВШИХ ПРИБЫЛЬ (УБЫТОК)

06 КРЕДИТОРСКАЯ И ДЕБИТОРСКАЯ ЗАДОЛЖЕННОСТЬ ОРГАНИЗАЦИЙ

САЛЬДИРОВАННЫЙ ФИНАНСОВЫЙ РЕЗУЛЬТАТ

январь-октябрь 2022 г., в % к соответствующему периоду предыдущего года*

13 699,8

МЛН РУБ.

130,5%

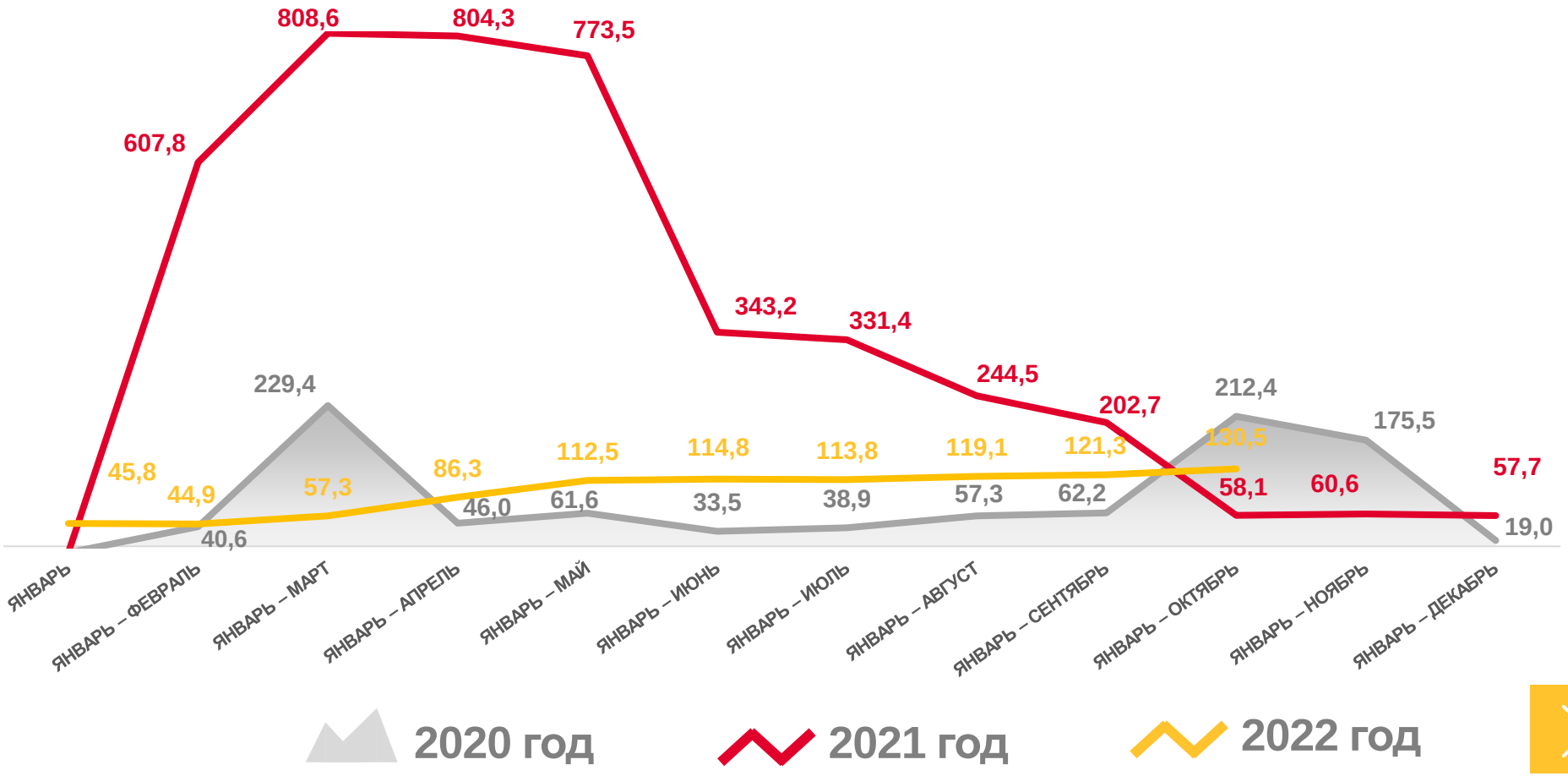

ПРИБЫЛЬ - УБЫТОК = САЛЬДИРОВАННЫЙ ФИНАНСОВЫЙ РЕЗУЛЬТАТ

* по сопоставимому кругу организаций без субъектов малого предпринимательства

САЛЬДИРОВАННЫЙ ФИНАНСОВЫЙ РЕЗУЛЬТАТ ОРГАНИЗАЦИЙ

январь-октябрь 2022 г.

Всего **13 699,8** млн рублей

8 400,8
Обрабатывающие производства

1 788,9
Сельское, лесное хозяйство, охота, рыболовство и рыбоводство

1 706,9
Торговля оптовая и розничная; ремонт автотранспортных средств и мотоциклов

75,8
Деятельность профессиональная, научная и техническая

-26,1
Деятельность по операциям с недвижимым имуществом

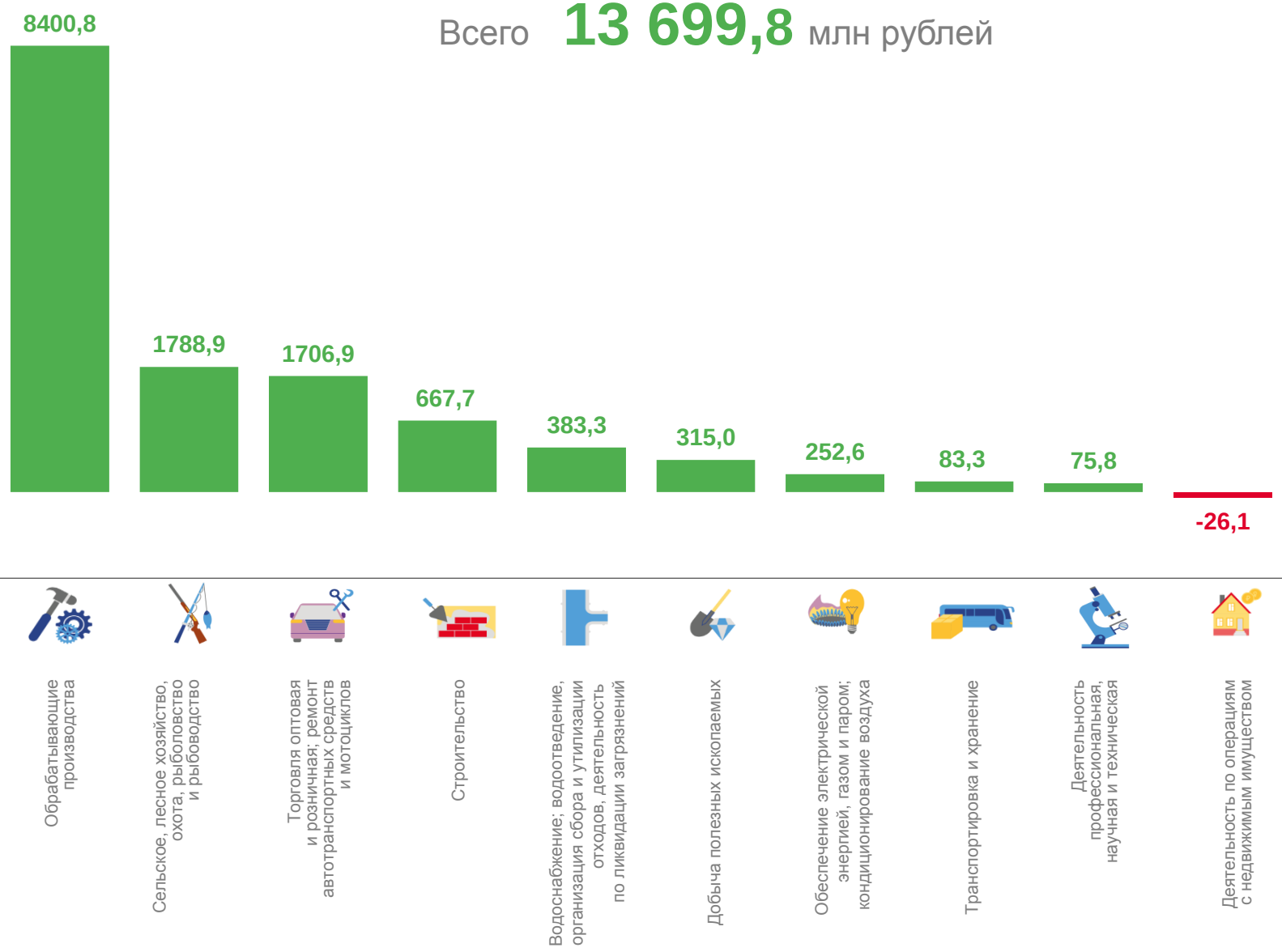

САЛЬДИРОВАННЫЙ ФИНАНСОВЫЙ РЕЗУЛЬТАТ ОРГАНИЗАЦИЙ

январь – октябрь 2022 г., млн рублей

Торговля оптовая и розничная; ремонт автотранспортных средств и мотоциклов

1 706,9 млн руб.

(435,8 %)
к январю-сентябрю 2021 года

Торговля оптовая и розничная автотранспортными средствами и мотоциклами и их ремонт

274,7 млн руб.

(272,6 %)
в % к январю-сентябрю 2021 года

0,0 млн руб.

Торговля оптовая, кроме оптовой торговли автотранспортными средствами и мотоциклами

1055,7 млн руб.

(554,1 %)
в % к январю-сентябрю 2021 года

0,0 млн руб.

Торговля розничная, кроме торговли автотранспортными средствами и мотоциклами

376,5 млн руб.

(224,1 %)
в % к январю-сентябрю 2021 года

0,0 млн руб.

ПРИБЫЛЬ УБЫТОК

САЛЬДИРОВАННЫЙ ФИНАНСОВЫЙ РЕЗУЛЬТАТ ОРГАНИЗАЦИЙ

январь – октябрь 2022 г., млн рублей

Обеспечение электрической энергией, газом и паром; кондиционирование воздуха

252,6 млн руб.

(69,8 %)
к январю-сентябрю 2021 года

Производство, передача и распределение электроэнергии

394,0 млн руб.

(140,9 %)
в % к январю-сентябрю 2021 года

0,0 млн руб.

Производство, передача и распределение пара и горячей воды; кондиционирование воздуха

13,2 млн руб.

(60,4%)
в % к январю-сентябрю 2021 года

183,0 млн руб.

(135,9 %)
в % к январю-сентябрю 2021 года

Производство и распределение газообразного топлива

98,1 млн руб.

(43,8 %)
в % к январю-сентябрю 2021 года

69,7 млн руб.

(242,5 %)
в % к январю-сентябрю 2021 года

ПРИБЫЛЬ УБЫТОК

ПРИБЫЛЬ ОРГАНИЗАЦИЙ

январь-октябрь 2022 г.

Всего **14 410,5** млн рублей

8 559,7
Обрабатывающие производства

1 804,9
Сельское, лесное хозяйство, охота, рыболовство и рыбоводство

1 706,9
Торговля оптовая и розничная; ремонт автотранспортных средств и мотоциклов

76,4
Деятельность профессиональная, научная и техническая

39,7
Деятельность по операциям с недвижимым имуществом

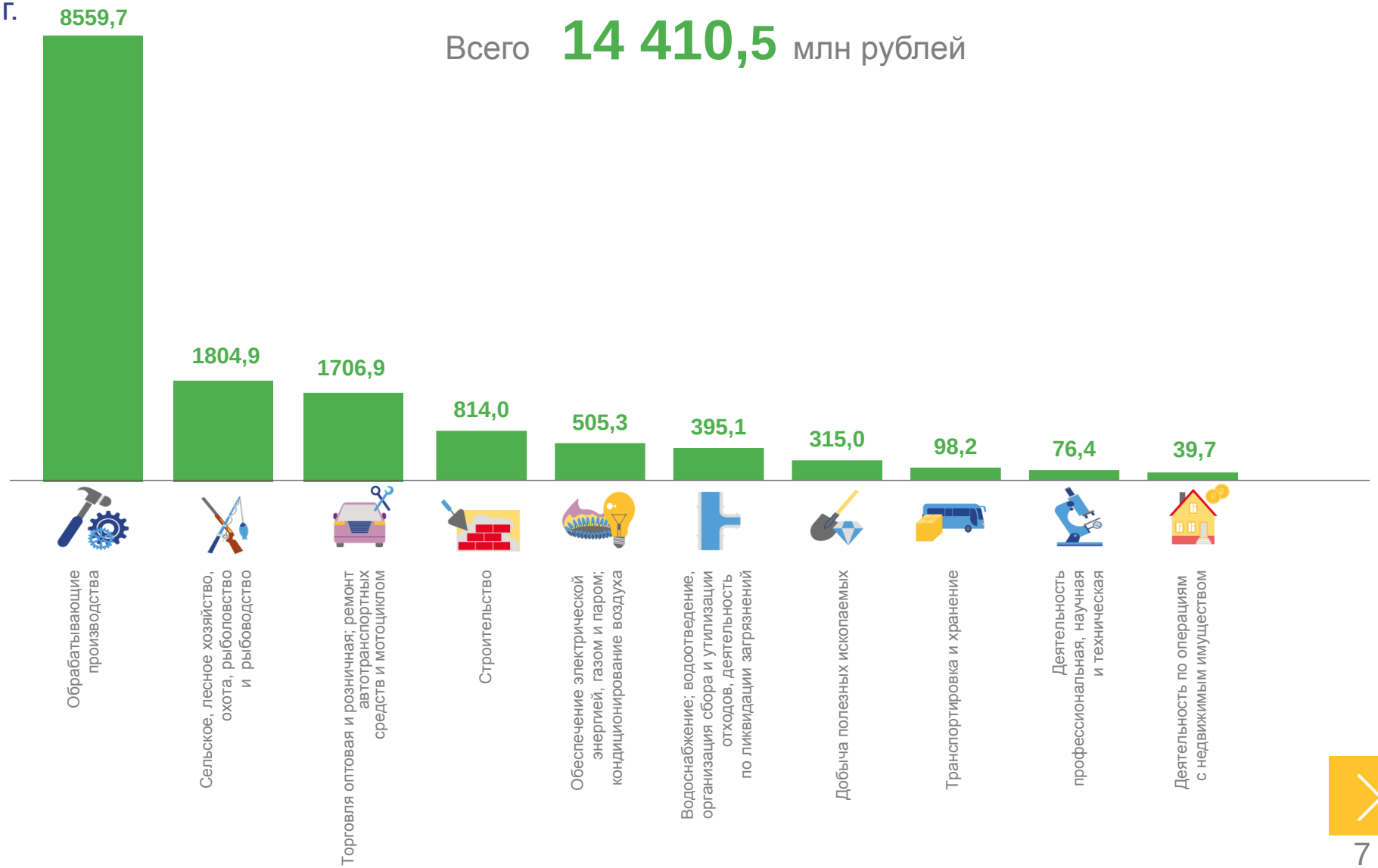

УБЫТОК ОРГАНИЗАЦИЙ

январь-октябрь 2022 г.

Всего **710,6** млн рублей

252,7
Обеспечение электрической энергией, газом и паром; кондиционирование воздуха

158,9
Обрабатывающие производства

146,3
Строительство

11,8
Водоснабжение; водоотведение, организация сбора и утилизации отходов, деятельность по ликвидации загрязнений

0,6
Деятельность профессиональная, научная и техническая

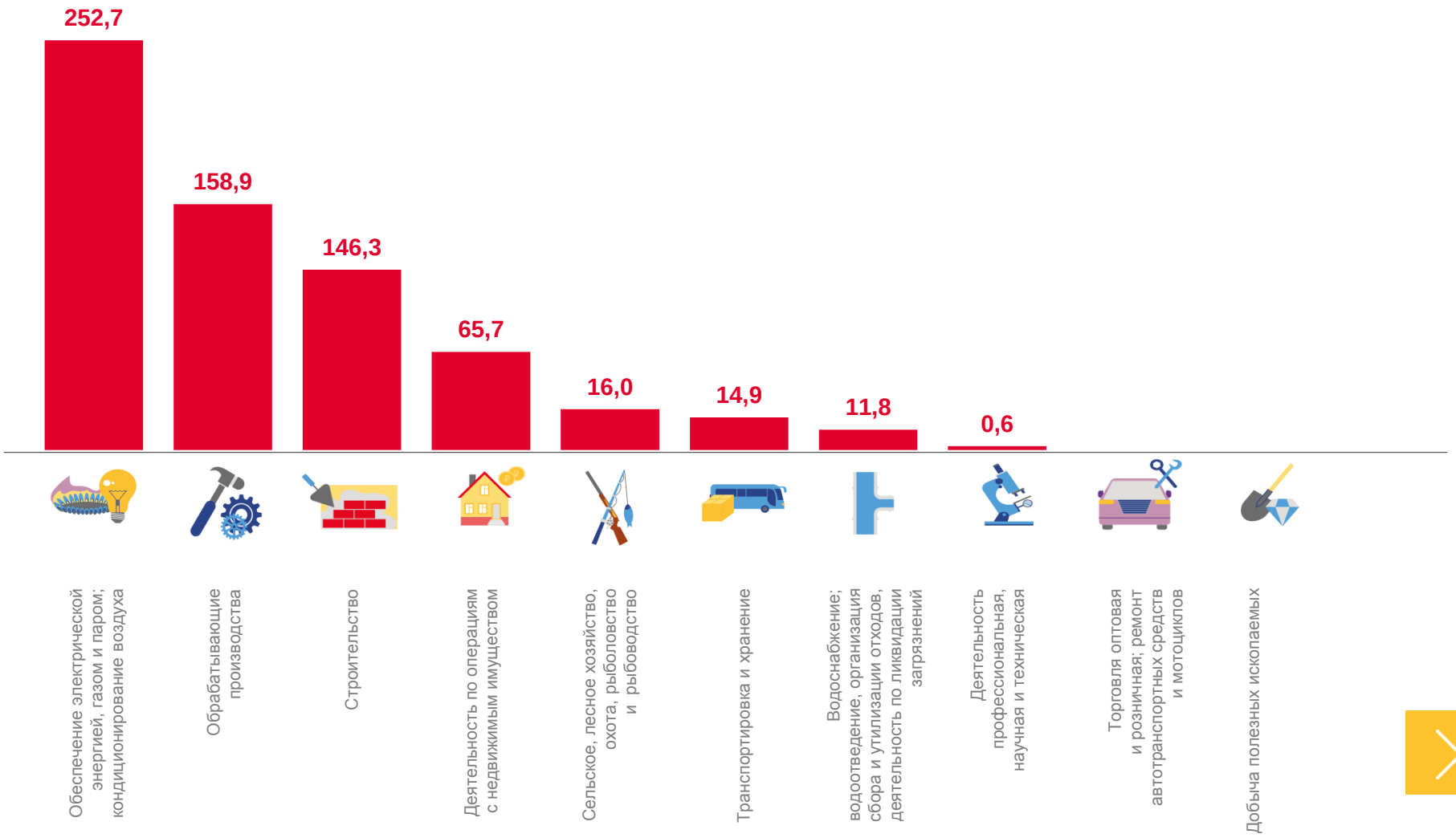

ФИНАНСОВЫЕ РЕЗУЛЬТАТЫ ДЕЯТЕЛЬНОСТИ ОРГАНИЗАЦИЙ

январь-октябрь 2022 г., в % к соответствующему периоду предыдущего года*

* по сопоставимому кругу организаций в соответствии с методологией бухгалтерского учёта

ДОЛЯ ПРИБЫЛЬНЫХ ОРГАНИЗАЦИЙ

январь-октябрь 2022 г., %

Всего **74,4%**

100,0 Деятельность в области информации и связи

100,0 Добыча полезных ископаемых

100,0 Торговля оптовая и розничная; ремонт автотранспортных средств и мотоциклом

33,3 Деятельность по операциям с недвижимым имуществом

28,6 Водоснабжение; водоотведение, организация сбора и утилизации отходов, деятельность по ликвидации загрязнений

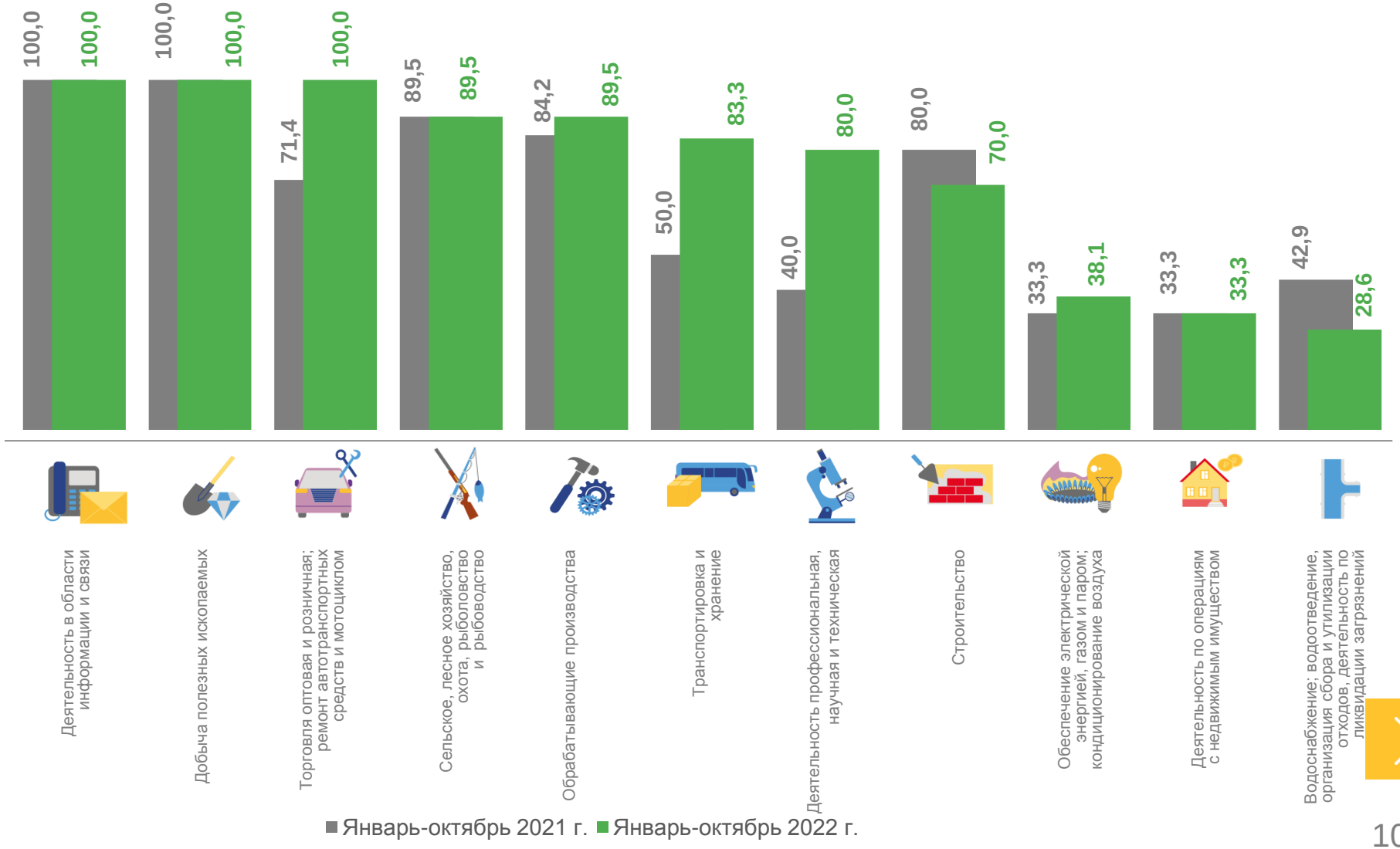

ДОЛЯ УБЫТОЧНЫХ ОРГАНИЗАЦИЙ

январь-октябрь 2022 г., %

Всего **25,6%**

71,4
Водоснабжение; водоотведение, организация сбора и утилизации отходов, деятельность по ликвидации загрязнений

66,7
Деятельность по операциям с недвижимым имуществом

61,9
Обеспечение электрической энергией, газом и паром; кондиционирование воздуха

10,5
Обрабатывающие производства

10,5
Сельское, лесное хозяйство, охота, рыболовство и рыбоводство

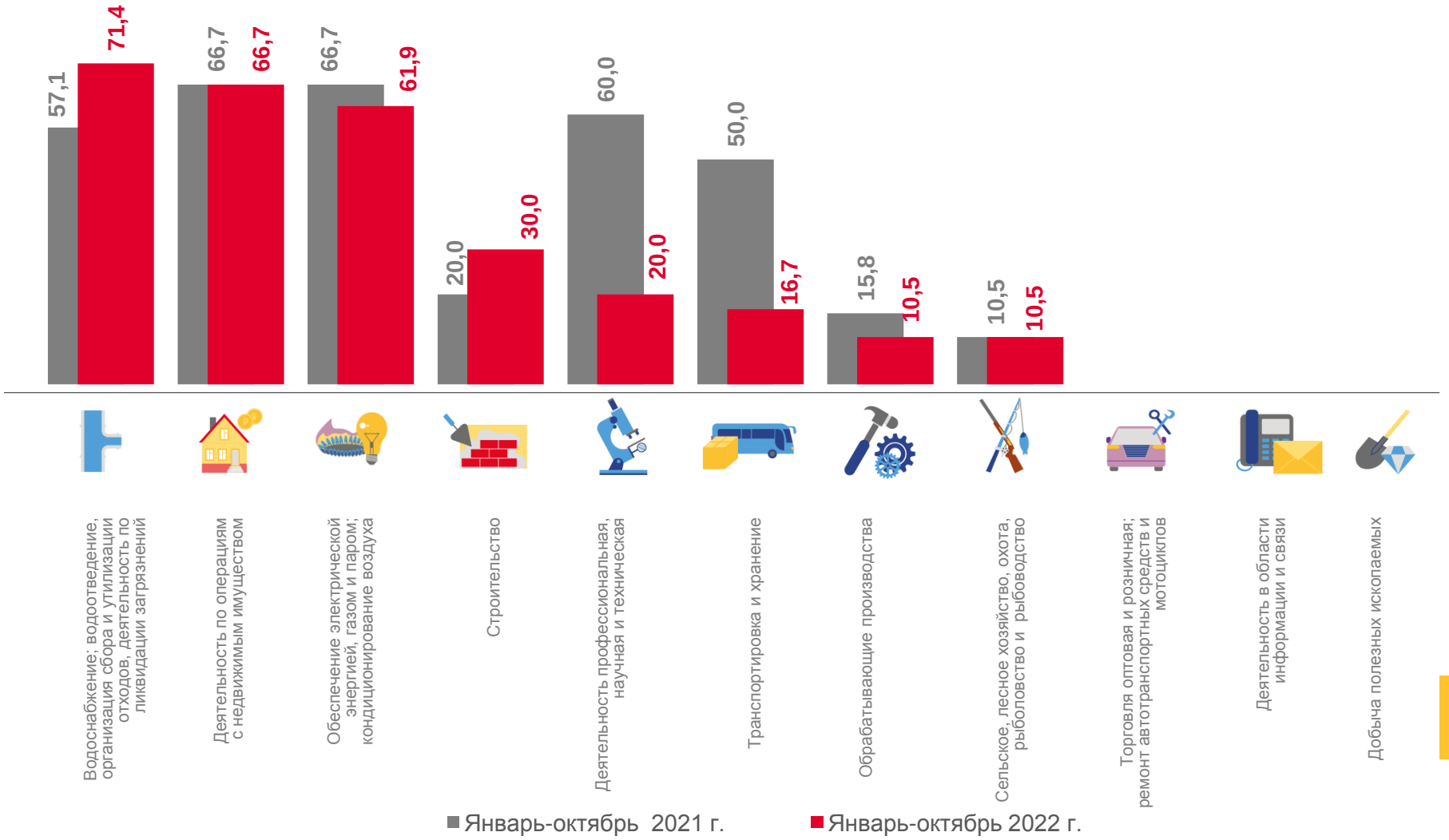

ПРОСРОЧЕННАЯ КРЕДИТОРСКАЯ И ДЕБИТОРСКАЯ ЗАДОЛЖЕННОСТЬ*

октябрь 2022 г., в % к общей кредиторской/дебиторской задолженности

КРЕДИТОРСКАЯ ЗАДОЛЖЕННОСТЬ

ДЕБИТОРСКАЯ ЗАДОЛЖЕННОСТЬ

* без субъектов малого предпринимательства, кредитных организаций, государственных (муниципальных) учреждений, некредитных финансовых организаций